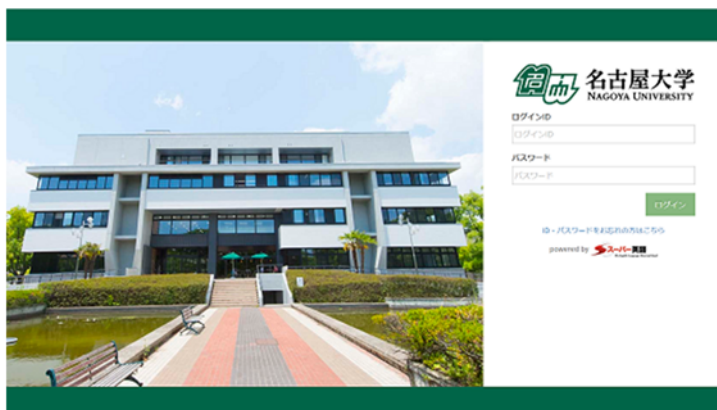


e-Learning 教材「Academic Express3」 共通学習ガイド


「Academic Express3」の学習開始方法

① AccESS サイト (<http://elearn.ilas.nagoya-u.ac.jp/access/>) の  をクリック

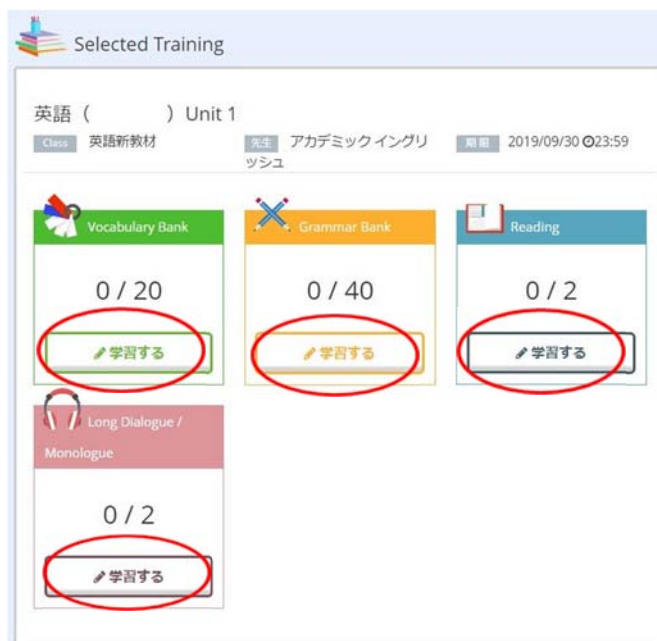
② 必要事項を入力し、ログインをクリック



アカウント発行サイトで入手した
ログイン ID :
パスワード :
を入力しログイン

※ 初期パスワードを変更する際は
 [設定] をクリックして
メールアドレスを登録しておく

③ 左側メニュー一覧の **Selected Training** から該当するコースをクリックし、各学習を開始する



★ 1 Unit の教材構成

科目およびコースにより、課題構成は異なります。

★ 全 12 Units

全 12 Units を 3 回に分けて 4 Units ずつ配信されます。(サバイバルを除く)

それぞれ学習期間内に消化する必要があります。

配信スケジュールは AccESS サイト (<http://elearn.ilas.nagoya-u.ac.jp/access/>) を参照

④ 修了要件をクリアする

教材はどこから始めても良いですが、**修了要件をクリア**しないと課題を「消化した」ことにはなりません。**修了要件をクリア**すると **PASS** マークが付きます。

各教材の学習の仕方と修了要件

■ Vocabulary

修了要件：Stage1 で意味を全て「知ってる」にする

- ① Stage1 意味の「学習する」をクリック
- ② 「仕分け」をクリックし、語句の意味を選択していく
 - ・間違えた問題、知らない問題は「知らない/ドリル」に移動する
 - ・正解した問題は「知ってる/定着」に移動する
- ③ 「仕分け」を完了させ、「知らない」を全て「知ってる」にする



■ Grammar

修了要件：全て「できた」にする

- ① 「仕分け」をクリックし、課題にトライする
 - ・間違えた問題、知らない問題は「できない/ドリル」に入る
 - ・正解した問題は「できた/定着」に入る
- ② 「仕分け」を完了させ、「できない」を全て「できた」にする




■ Reading

修了要件：Vocabulary 100点 & Confirmation Test 100点

- ① 「学習する」をクリックし、Challenge Test にトライする
- ② 修了要件となっている「必須タスク」に取り組み Vocabulary (2 or 3種類) スコア 100点、Confirmation Test スコア 100点にして、PASS マークが付けば1課題完了

※ 修了要件を満たすためには必須タスク以外の Reading Comprehension などのタスクに取り組むことが重要です。



■ Listening

修了要件：Confirmation Test 100 点

- ① 「学習する」をクリックし、Challenge Test にトライする
- ② 修了要件となっている「必須タスク」Confirmation Test のスコア 100 点にして、PASS マークが付けば 1 課題完了

※ 修了要件を満たすためには必須タスク以外の Listening Comprehension や Cloze などの各タスクに取り組むことが重要です。

The screenshot displays the English training interface. At the top, it shows '英語 () Unit 1' with a progress bar at 0% (0/2 講座). Below this are two task cards for 'Lv6' with '0%' progress and '学習する' buttons circled in red. The right section shows a 'Challenge Test' result with a 'PASS' mark circled in red and a score of 9/9. The bottom section shows '英語 () Unit 1' with a progress bar at 100% (2/2 講座).

- ⑤ 全ての課題をクリアすると PASS マークが付きます（修了課題数の確認ができます）。
PASS マークが全ての課題に付けば 1 ユニットの消化したことになります。

The screenshot displays the English training interface showing completed tasks. At the top, it shows '英語 () Unit 1' with a progress bar at 100% (2/2 講座). Below this are four task cards: 'Vocabulary Bank' (20/20 PASS), 'Grammar Bank' (40/40 PASS), 'Reading' (2/2 PASS), and 'Long Dialogue / Monologue' (2/2 PASS). Each card has a '学習する' button.